




مارس 2023

إحصائيات الدين الخارجي للخزينة

مديرية الخزينة والمالية الخارجية

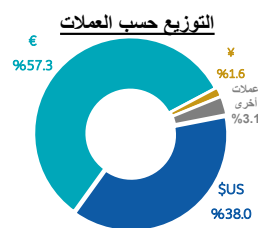
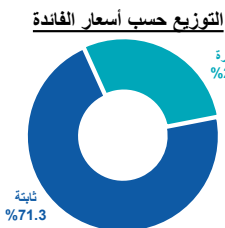
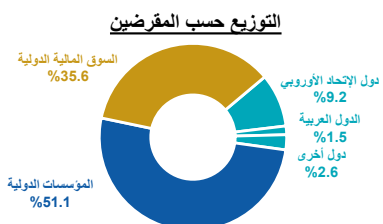
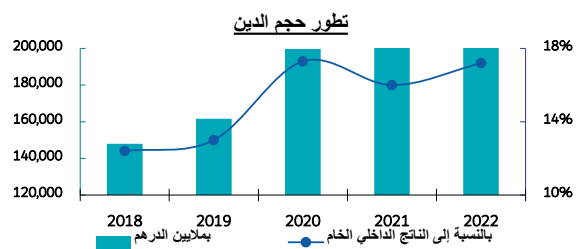
حجم الدين / توزيع حجم الدين
خدمة الدين / السحوبات
توقعات خدمة الدين على المدى المتوسط
توقعات خدمة الدين على المدى القصير



النشرة الإحصائية للدين الخارجي للخزينة مارس 2023

النشر المقبل: 29 شتنبر 2023

تاريخ النشر: 30 يونيو 2023

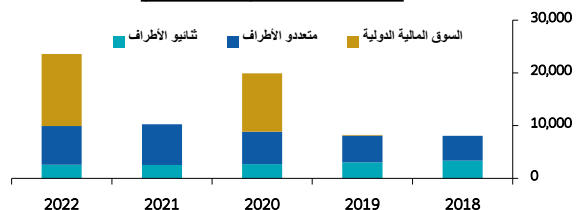


فصل 2023-1	فصل 2022-4	2022	2021	2020	2019	2018	
I- حجم الدين							
252,554	228,864	228,864	203,779	199,703	161,568	147,983	القيمة بملايين الدرهم
22,718	20,509	20,509	19,377	18,263	15,009	13,511	القيمة بملايين الأورو
24,708	21,906	21,906	21,958	22,426	16,842	15,471	القيمة بملايين الدولار الأمريكي
		17.2%	16.0%	17.3%	13.0%	12.4%	بالنسبة إلى الناتج الداخلي الخام
II- توزيع حجم الدين (النسبة المئوية)							
أ- حسب الأجل (مدة الإقتراض الأصلية) والمقرضين							
100.0%	100.0%	100.0%	100.0%	100.0%	100.0%	100.0%	متوسط و طويل الأجل
13.3%	14.9%	14.9%	13.0%	11.6%	13.3%	16.1%	الدين الثنائي
9.2%	10.2%	10.2%	8.0%	6.9%	6.5%	8.0%	دول الإتحاد الأوروبي
1.5%	1.7%	1.7%	2.1%	2.5%	3.6%	4.1%	الدول العربية
2.6%	3.0%	3.0%	2.9%	2.2%	3.2%	4.0%	دول أخرى
51.1%	56.2%	56.2%	52.0%	51.7%	55.7%	55.2%	المؤسسات الدولية
35.6%	28.9%	28.9%	35.0%	36.7%	31.0%	28.7%	السوق المالية الدولية
0.0%	0.0%	0.0%	0.0%	0.0%	0.0%	0.0%	قصير الأجل
ب- حسب العملات							
38.0%	31.5%	31.5%	31.9%	33.5%	26.4%	28.5%	الدولار الأمريكي
57.3%	63.8%	63.8%	63.1%	60.6%	66.7%	63.2%	الأورو
1.6%	1.8%	1.8%	1.6%	1.9%	2.5%	2.9%	الين الياباني
3.1%	2.9%	2.9%	3.4%	4.0%	4.4%	5.4%	عملات أخرى
ج- حسب أسعار الفائدة							
71.3%	68.3%	68.3%	72.2%	68.7%	64.3%	63.0%	ثابتة
28.7%	31.7%	31.7%	27.8%	31.3%	35.7%	37.0%	متغيرة

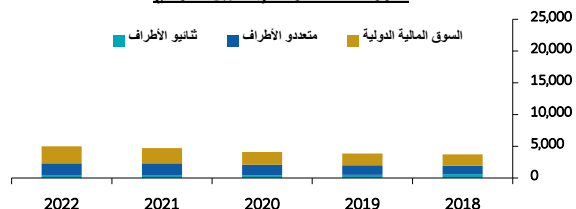
النشرة الإحصائية للدين الخارجي للخزينة مارس 2023

2023-1	فصل 4-2022	2022	2021	2020	2019	2018	
III- خدمة الدين (بملايين الدرهم)							
3,542	18,539	28,569	14,937	24,032	12,067	11,818	مجموع خدمة الدين
344	1,723	2,808	1,661	2,529	1,255	1,256	القيمة بملايين الدولار الأمريكي
		%9.4	%5.8	%10.5	%4.8	%5.0	بالنسبة إلى المداخيل العادية للميزانية
2,215	16,784	23,593	10,240	19,921	8,226	8,085	أصل الدين
413	954	2,582	2,540	2,695	3,041	3,350	الدين الثنائي
290	482	1,423	1,447	1,527	1,826	2,145	دول الإتحاد الأوروبي
22	437	896	818	555	256	247	الدول العربية
101	35	263	275	613	959	958	دول أخرى
1,553	2,148	7,329	7,700	6,167	5,070	4,735	المؤسسات الدولية
249	13,682	13,682	0	11,059	115	0	السوق المالية الدولية
1,327	1,755	4,976	4,697	4,111	3,841	3,733	الفوائد
125	177	449	478	435	502	601	الدين الثنائي
60	103	243	281	207	225	288	دول الإتحاد الأوروبي
1	66	138	144	172	181	185	الدول العربية
64	8	68	53	56	96	128	دول أخرى
990	405	1,854	1,842	1,661	1,502	1,344	المؤسسات الدولية
212	1,173	2,673	2,377	2,015	1,837	1,788	السوق المالية الدولية
VI- السحوبات (بملايين الدرهم)							
29,417	16,093	29,707	18,441	62,979	25,516	6,247	مجموع السحوبات
314	7,799	8,365	6,425	4,754	726	395	الدين الثنائي
303	6,832	7,387	4,624	4,599	690	348	دول الإتحاد الأوروبي
0	0	0	0	135	19	0	الدول العربية
11	967	978	1,801	20	17	47	دول أخرى
3,018	8,294	21,342	12,016	20,750	14,203	5,852	المؤسسات الدولية
26,085	0	0	0	37,475	10,587	0	السوق المالية الدولية

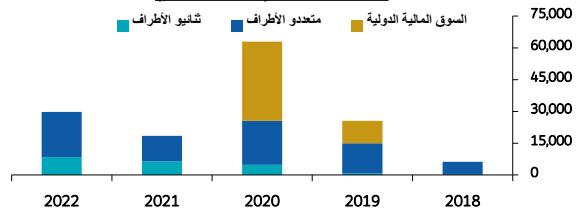
تطور دفعات الأقساط (بملايين الدرهم)



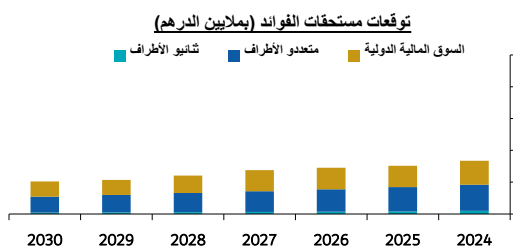
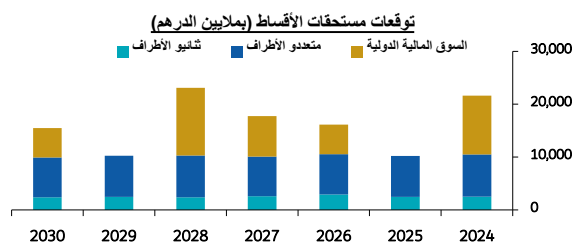
تطور دفعات الفوائد (بملايين الدرهم)



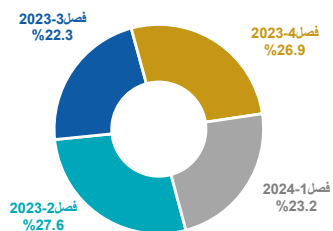
تطور السحوبات (بملايين الدرهم)



النشرة الإحصائية للدين الخارجي للخبزينة مارس 2023



توقعات خدمة الدين على المدى القصير



V- توقعات خدمة الدين بناء على الرصيد القائم (بملايين الدرهم)							
2030	2029	2028	2027	2026	2025	2024	
20,603	15,613	29,143	24,668	23,399	17,813	30,005	مجموع خدمة الدين
2,010	1,523	2,843	2,406	2,282	1,737	2,927	القيمة بملايين الدولار الأمريكي
15,482	10,253	23,094	17,772	16,135	10,215	21,642	أصل الدين
2,399	2,477	2,402	2,584	2,936	2,475	2,498	الدين الثنائي
2,002	2,097	2,037	1,886	1,870	1,431	1,407	دول الإتحاد الأوروبي
25	31	35	418	834	844	846	الدول العربية
372	349	330	280	232	200	245	دول أخرى
7,508	7,776	7,877	7,499	7,624	7,740	7,994	المؤسسات الدولية
5,575	0	12,815	7,689	5,575	0	11,150	السوق المالية الدولية
5,121	5,360	6,049	6,896	7,264	7,598	8,363	الفوائد
242	269	295	322	359	408	484	الدين الثنائي
111	129	146	161	175	197	237	دول الإتحاد الأوروبي
1	2	3	10	34	59	84	الدول العربية
130	138	146	151	150	152	163	دول أخرى
2,468	2,736	3,018	3,274	3,528	3,813	4,112	المؤسسات الدولية
2,411	2,355	2,736	3,300	3,377	3,377	3,767	السوق المالية الدولية

IV- توقعات خدمة الدين على المدى القصير (بملايين الدرهم)							
فصل 1-2024	فصل 4-2023	فصل 3-2023	فصل 2-2023	شهر 06-2023	شهر 05-2023	شهر 04-2023	
4,367	5,065	4,207	5,192	2,275	1,823	1,094	مجموع خدمة الدين
426	494	410	506	222	178	107	القيمة بملايين الدولار الأمريكي
2,314	3,027	2,232	3,215	1,015	1,454	746	أصل الدين
2,053	2,038	1,975	1,977	1,260	369	348	الفوائد

برنامج النشر : يتم تحديث البيانات ربع سنويا داخل أجل ثلاثة أشهر.

المصدر : مديرية الخزينة والمالية الخارجية (قطب الدين).

الموقع على الأترنيت : <http://www.finances.gov.ma>